



**Revisionstüren Edelstahl, geb.
mit Lüftung (Vierkant-Lochung)**


Serie 540



**Serienmäßig:
Vierkantverschluss**



Zylinderschloss



Vorreiberverschluss münzbetätigt



Magnetdruckverschluss



Serie 540

Edelstahl, gebürstet mit Lüftung (Vierkant-Lochung)

- Dieses Modell mit der Möglichkeit der Be- und Entlüftung ist besonders geeignet für eingebaute Armaturen oder Leitungen, bei denen ein Luftaustausch erforderlich ist (z.B. Whirlpools).
- Eine optisch und qualitativ besonders ansprechende Revisionstüre. Der Abdeckrahmen ist nur 16 mm breit; breit genug um Unebenheiten auszugleichen, aber doch elegant in der Wirkung. Durch die verschiedenen Verschlussmöglichkeiten kann die positive Wirkung und der praktische Einsatz ideal verbunden werden.
- Stabscharnier innenliegend verdeckt
- Einfache und sichere Montage durch Mauerlaschen.
- Geeignet auch zum Einbau in Gipskartonwände und ähnlichen Materialien.

Material

Edelstahl, gebürstet
Rahmenstärke 1,25 mm, Türblattstärke 0,8 mm

Lochung

Die formal ansprechende 7 mm große Quadrat-Lochung, dreireihig oben und unten, ergibt eine ausreichende Belüftung

Oberfläche (alternativ)

Pulverbeschichtet weiß RAL 9016 oder andere RAL-Farben, sowie Sanitärfarben.
Klar-Pulverbeschichtung (Verschmutzung und Fingerabdrücke werden verhindert)

Verschluss

Serienmäßig ist ein verdeckter Vierkantverschluss 5 mm eingebaut. Ein passender Schlüssel wird auf Wunsch mitgeliefert.

Gegen Aufpreis erhältlich:

- Steckschlüssel Vierkant
- Magnet-Druckverschluss
- Zylinderschloss mit 2 Schlüsseln
- Vorreiberverschluss, münzbetätigt

Revisionstüren Edelstahl, geb. Serie 540 mit Lüftung (Vierkant-Lochung)

Einbaumaß mm H x B	Türblech- Maß mm H x B	Artikel- Nummer	P R E I S EUR/St.	
154/156	150/150	05-54016		
204/156	200/150	05-540136		
204/206	200/200	05-54036		
254/206	250/200	05-540126		
254/256	250/250	05-54046		
304/156	300/150	05-54026		
304/206	300/200	05-54056		
304/306	300/300	05-54076		
204/406	200/400	05-54066		
304/406	300/400	05-54086		
404/406	400/400	05-540106		
504/306	500/300	05-540156		
504/506	500/500	05-540116		
604/606	600/600	05-540146		

SONDERGRÖSSEN

Auf Anfrage fertigen wir auch gerne Sondergrößen für Sie.
 Fertigung bis max. 700x600 mm möglich

Zubehör:

Steckschlüssel Vierkant Vierkantverschluss serienmäßig	05-5003		
Zylinderschloss	05-5001		
Vorreiberverschluss münzbetätigt	05-5002		
Magnetdruckverschluss	05-5004		
Bitte beachten: Ab einer Höhe > 350 mm sind immer zwei Schlösser notwendig!			
Pulverbesch. weiß / klar	20-990		
Pulverb. Sanitär-/RAL-Farben	20-990		

Lieferzeit: Innerhalb 5 Arbeitstagen